

Chceme sa mať lepšie?
Vieme, ako na to.
Tak pod'me na to!

V Levoči, 18. marca 2015

Ing. Ladislav Vozárik

Ako zvýšiť zamestnanosť na základe zvýšenia miery zhodnocovania vlastného potenciálu regiónu

1. Doterajší vývoj, stav a perspektívy
2. Polopravdy až legendy v ekonomike ako rozhodujúce príčiny
3. Na zmeny ako pomoc zhora sa nespoliehajte
4. Skutočná primárna príčina
5. Potenciál regiónu
6. Úloha osobností
7. Úloha samosprávy
8. Čo treba urobiť a bude lepšie

Harmonizovaná miera nezamestnanosti

Česko		5,7
Maďarsko	7,3	
Rakúsko	5,1	
Slovinsko	8,8	
Slovensko	12,9	

Zdroj: Eurostat

Štruktúra UoZ v PSK (doba + stupeň vzdelania)

UoZ celkom	78 920
ZŠ a bez ZŠ	29 076
Nad 24 mesiacov	35 857
Nad 48 mesiacov	20 610
VPM velkom	1 892
VPM pre ZŠ a bez	105

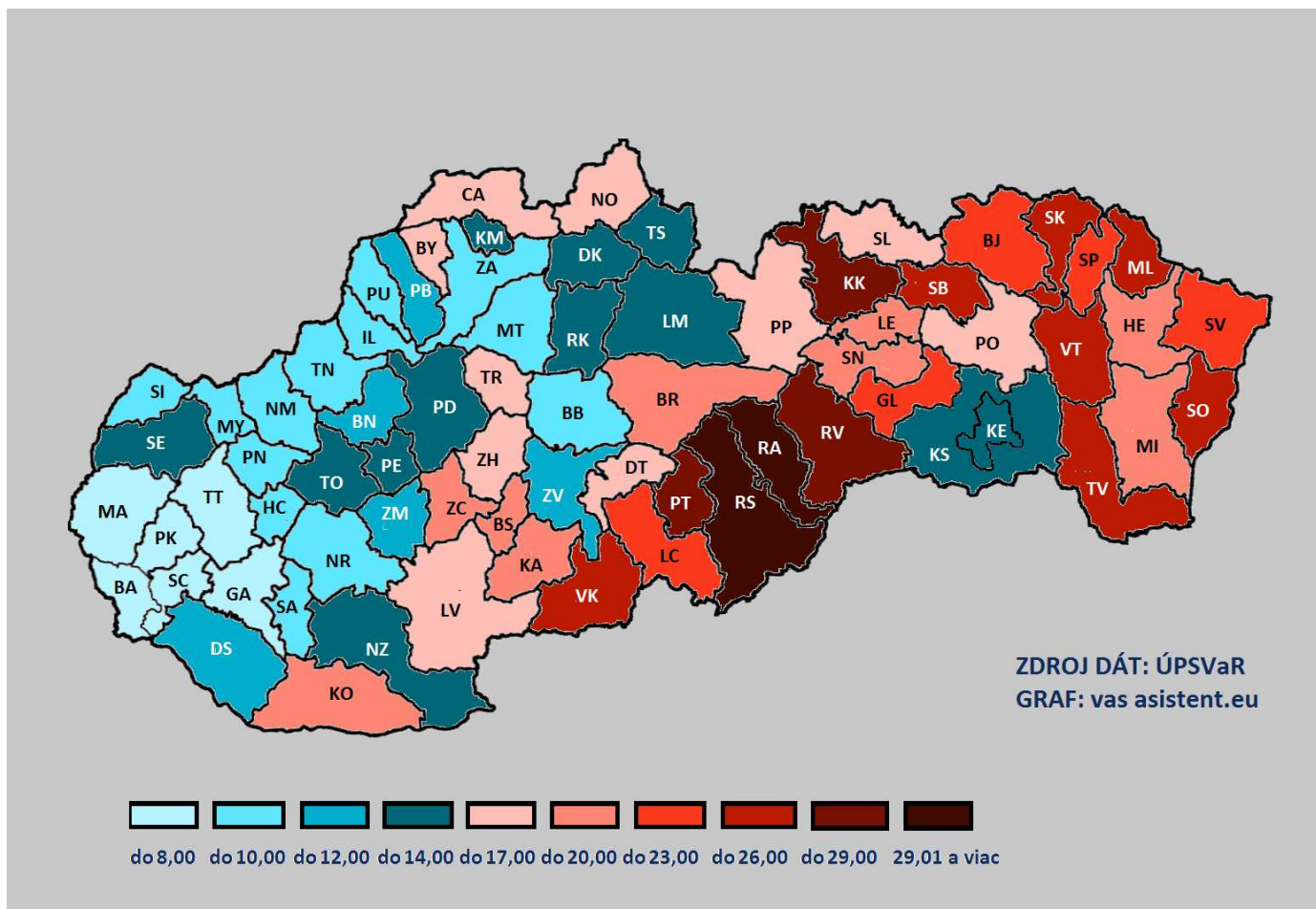
Zdroj: ÚPSVaR

Miera pôrodnosti a nezamestnanosti

Okres	Pôrodnosť	Nezamest.	Pôrodnosť'	Nezamest.
Kežmarok	1.	4.	16,82	28,22
Sabinov	2.	11.	15,45	24,23
Námestovo	3.	36.	15,39	14,23
Spišská N Ves	4.	21.	14,26	19,00
S. Ľubovňa	5.	29.	14,04	16,01
Gelnica	6.	12.	13,91	23,15
KE - okolie	7.	16.	13,57	20,40
Vranov n/T	8.	6.	13,27	25,02
Levoča	9.	20.	12,77	19,60
Tvrdošín	10.	50.	12,18	11,78

5 ZJAVNÝCH A 1 SKRYTÝ EKONOMICKÝ SVETADIEL SLOVENSKA

(dáta z decembra 2014)



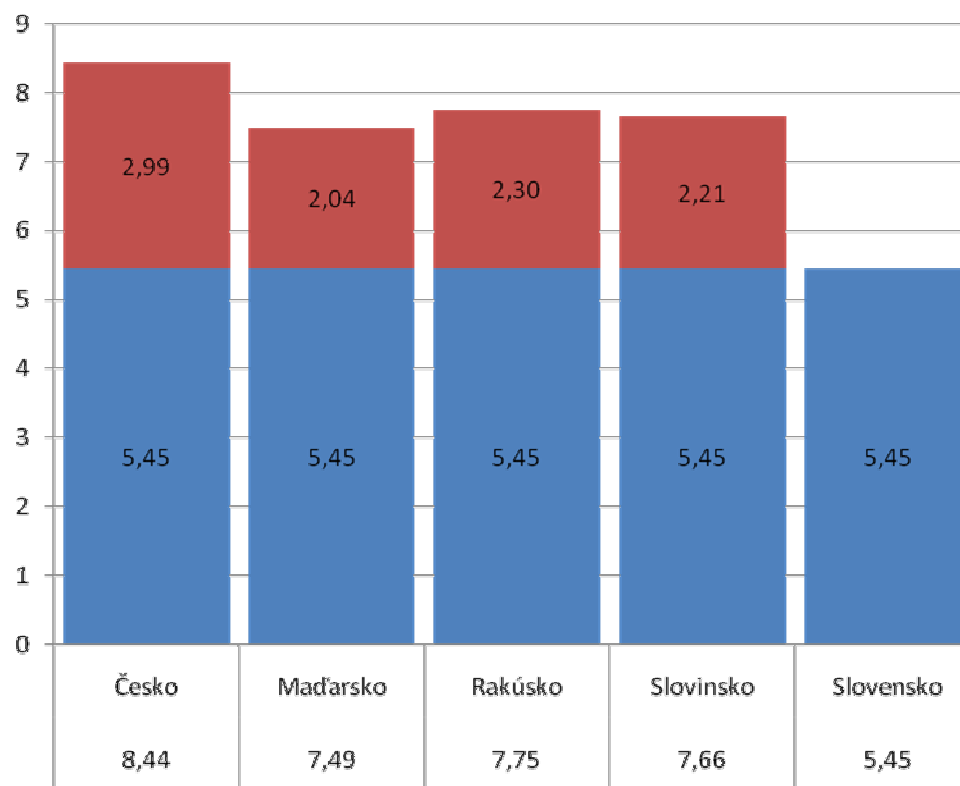
Výrazným zaostávaním v miere zhodnocovania zdrojov a potenciálu nášho vlastného územia sa v porovnaní s Českom sami oberáme približne o 145 tisíc pracovných miest

- Vybrané odvetvia:

- Pôdohospodárstvo
- Nadväzujúci spracovateľský priemysel
- Reštauračné a ubytovacie služby

- Zdroj: EUROSTAT

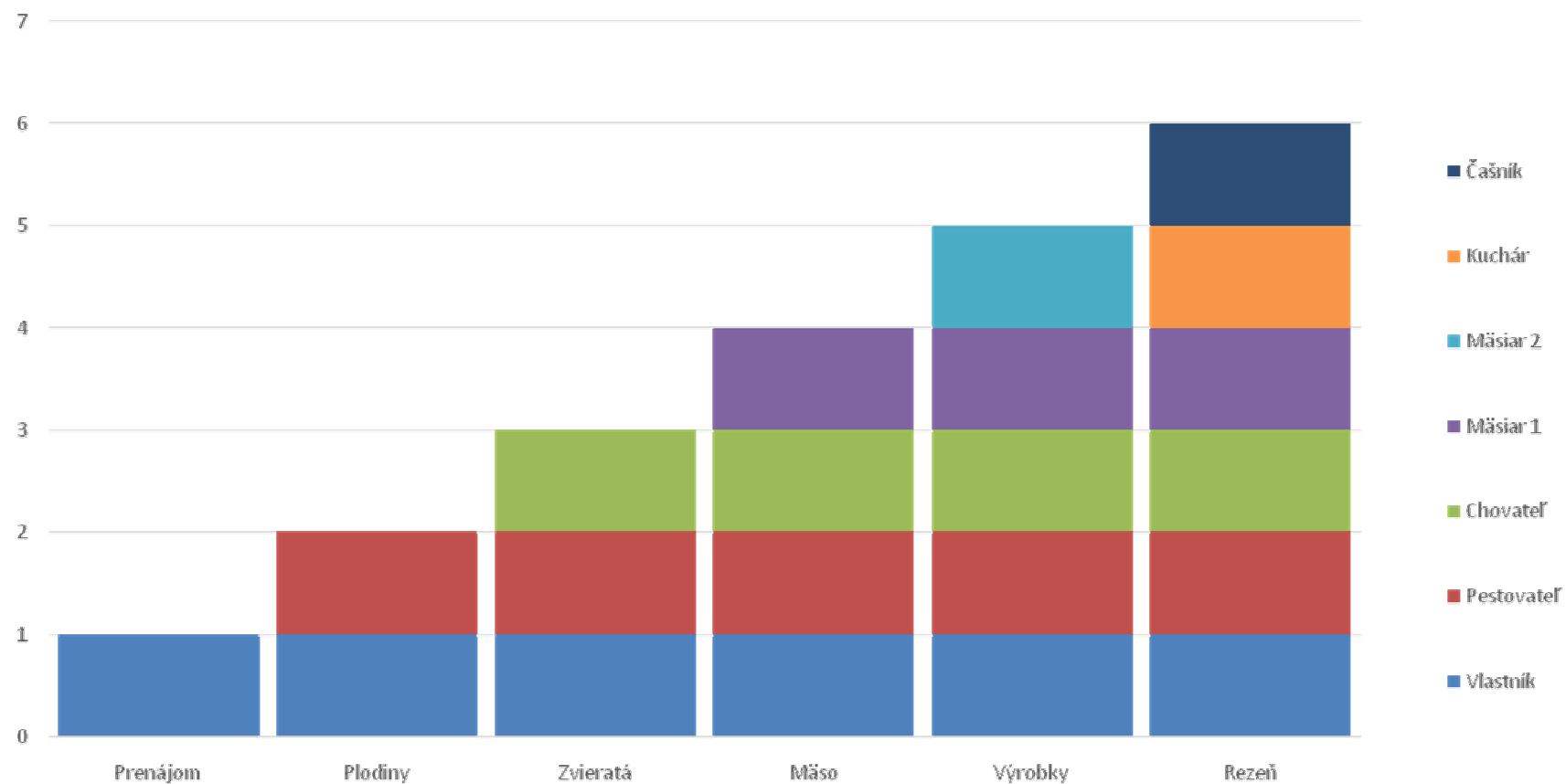
Počet pracujúcich vo vybraných odvetviach na 1 km² územia



ZVYŠOVANIE MIERY ZHODNOCOVANIA ZDROJOV

(Názorná pomôcka)

Z rovnakého množstva základného zdroja – pôdy môžeme postupne vytvárať viac hodnoty



Potenciál našich regiónov

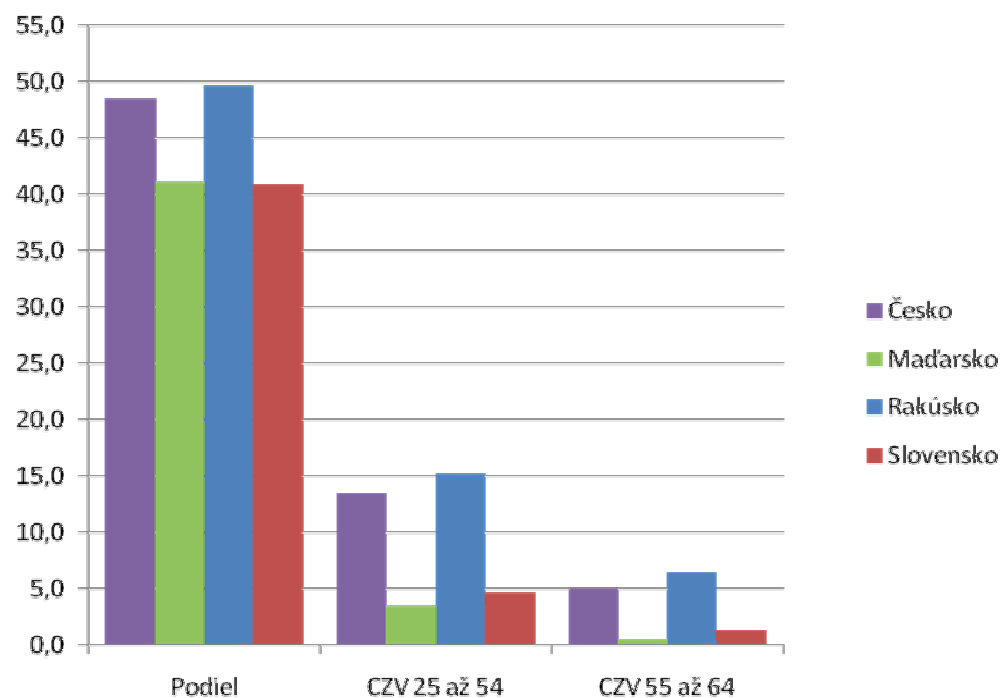
Zhodnocovanie prírodného a kultúrneho
dedičstva

ČO A AKO?

Krajiny s vyšším podielom účasti obyvateľov na celoživotnom vzdelávaní vybudovali výkonnejšie a stabilnejšie ekonomiky

Zjavne to neplatí len pre „staré“ krajiny EÚ

(16) Miera zamestnanosti a podiel obyvateľstva na CZV (%)

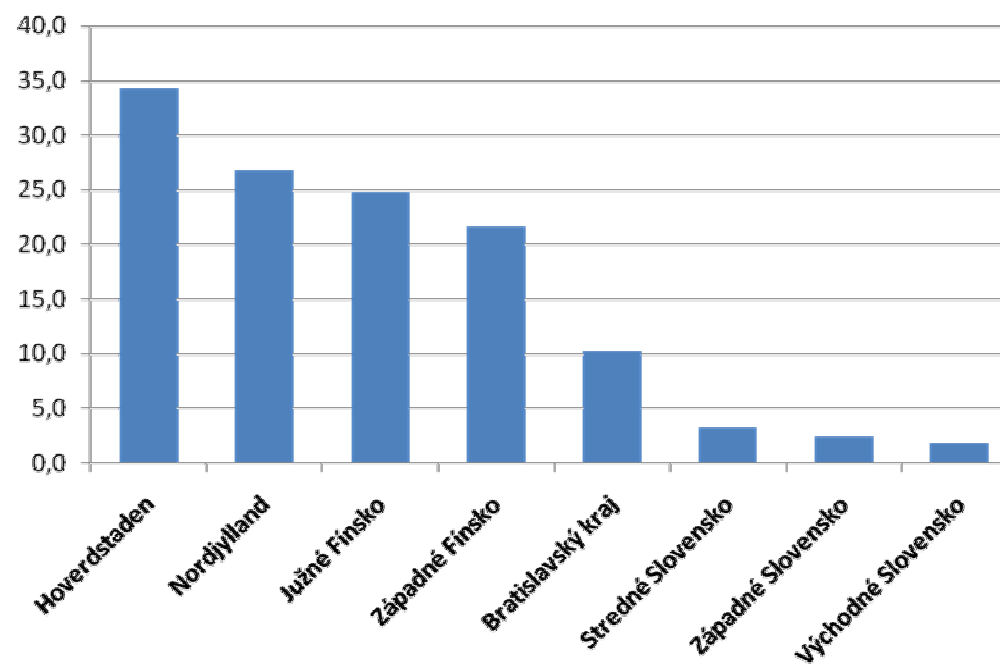


Zdroj: EUROSTAT

Niektoré naše regióny sú v účasti obyvateľstva v celoživotnom vzdelávaní spolu s bulharskými a rumunskými na konci rebríčka EÚ

Desaťnásobne nižší podiel sa musí prejavíť aj vo výsledkoch ekonomiky

(17) Účasť obyvateľstva v CŽV vo vybraných regiónoch (%)



Zdroj: EUROSTAT

OSOBNOSTI

SAMOSPRÁVA

OKRESNÉ SÍDLA

RIEŠENIE

„Nejvznešenějším úkolem vedoucích osob země i státu je uvolnit a probudit tvořivé síly obyvatelstva a řídit tyto síly tak, aby pomáhali sobě i státu k blahobytu.“

Tomáš Baťa

čiže

Udržitelný rozvoj obce, mesta, regiónu i celej krajiny začína
rozvojom ich obyvateľov

My, Tri rieky – Jedna budúcnosť

Dá sa to vôbec? Treba nám to? A stojí to za to?

„Lidé se obávají neznáma. Jest pravda, že každé opuštění starého znamená nejistotu - skok do tmy. Avšak kdo chce pomoci sobě a jiným, musí opustit dobré, aby mohl vybojovat lepší. Nesmí držeti pevně vrabce v hrsti jen proto, že je lepší než holub na střeše. Bez odvahy ke změně není zlepšení, a tak není ani blahobytu!“

Tomáš Baťa

Ta cooo? Furtom dajak bulo i dajak budze.
A tote holuby, co maju Nemci v rukoch, to čiste šv...!

STAČÍ SI VYBRAŤ

Čo k tomu treba? Skoro nič!

UKÁŽTE VAŠIM ĽUĐOM CESTU

ABY ĽUDIA CHCELI A VEDELI ROBIŤ
SPRÁVNE VECI SPRÁVNÝM SPÔSOBOM

Pomôžeme. Vieme, ako na to